



Estructura de la población y proyecciones de la Región de Murcia



1. ESTRUCTURA DE LA POBLACIÓN

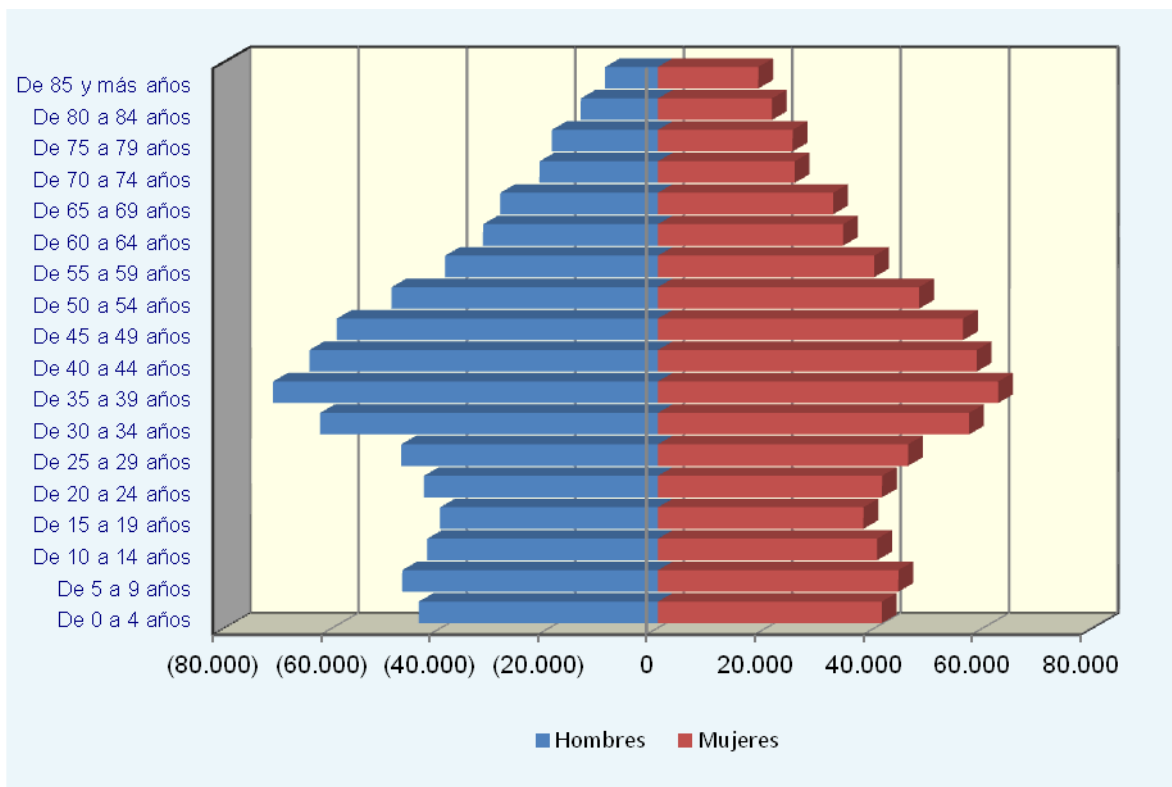
1.1. POBLACIÓN POR SEXO Y EDAD (GRUPOS QUINQUENALES). 2014

	TOTAL	HOMBRES	MUJERES
De 0 a 4 años.....	85.390	44.089	41.301
De 5 a 9 años.....	91.479	47.124	44.355
De 10 a 14 años.....	82.979	42.538	40.441
De 15 a 19 años.....	78.064	40.151	37.913
De 20 a 24 años.....	84.479	43.138	41.341
De 25 a 29 años.....	93.465	47.329	46.136
De 30 a 34 años.....	119.689	62.297	57.392
De 35 a 39 años.....	133.728	70.959	62.769
De 40 a 44 años.....	123.031	64.244	58.787
De 45 a 49 años.....	115.483	59.196	56.287
De 50 a 54 años.....	97.263	49.083	48.180
De 55 a 59 años.....	79.108	39.215	39.893
De 60 a 64 años.....	66.375	32.225	34.150
De 65 a 69 años.....	61.360	29.039	32.321
De 70 a 74 años.....	47.057	21.815	25.242
De 75 a 79 años.....	44.381	19.531	24.850
De 80 a 84 años.....	35.245	14.202	21.043
De 85 y más años.....	28.242	9.714	18.528
TOTAL.....	1.466.818	735.889	730.929

Fuente: CREM. Padrón Municipal de Habitantes.

1. ESTRUCTURA DE LA POBLACIÓN

1.2. PIRÁMIDE DE POBLACIÓN. 2014



1. ESTRUCTURA DE LA POBLACIÓN

1.3 POBLACIÓN SEGÚN MUNICIPIOS Y SEXO. 2014

	TOTAL	HOMBRES	MUJERES
Abanilla	6.435	3.252	3.183
Abarán	13.086	6.563	6.523
Águilas	34.632	17.336	17.296
Albudeite	1.383	691	692
Alcantarilla	40.907	20.198	20.709
Alcázares (Los)	15.735	8.070	7.665
Aledo	986	485	501
Alguazas	9.593	4.992	4.601
Alhama de Murcia	21.298	10.817	10.481
Archena	18.570	9.658	8.912
Beniel	11.112	5.713	5.399
Blanca	6.477	3.296	3.181
Bullas	12.061	6.081	5.980
Calasparra	10.527	5.329	5.198
Campos del Río	2.100	1.005	1.095
Caravaca de la Cruz	26.280	13.174	13.106
Cartagena	216.451	108.511	107.940
Cehégín	15.955	8.054	7.901
Ceutí	11.035	5.563	5.472
Cieza	35.064	17.614	17.450
Fortuna	9.714	5.156	4.558
Fuente-Álamo	16.338	8.524	7.814
Jumilla	25.476	13.211	12.265
Librilla	4.900	2.504	2.396
Lorca	91.759	47.126	44.633
Lorquí	6.948	3.536	3.412
Mazarrón	32.718	16.962	15.756
Molina de Segura	68.775	34.372	34.403
Moratalla	8.219	4.176	4.043
Mula	17.008	8.754	8.254
Murcia	439.712	215.226	224.486
Ojós	518	285	233
Pliego	3.937	2.029	1.908
Puerto-Lumbreras	14.610	7.296	7.314
Ricote	1.398	724	674
San Javier	31.988	16.262	15.726
San Pedro del Pinatar	24.091	12.175	11.916
Santomera	15.860	8.055	7.805
Torre-Pacheco	34.151	17.789	16.362
Torres de Cotillas (Las)	21.404	10.895	10.509
Totana	30.669	15.790	14.879
Ulea	912	465	447
Unión (La)	19.452	9.831	9.621
Villanueva del Río Segura	2.444	1.230	1.214
Yecla	34.130	17.114	17.016
REGIÓN DE MURCIA	1.466.818	735.889	730.929

Fuente: CREM. Padrón Municipal de Habitantes.

2. PROYECCIONES DE POBLACIÓN

2.1. PROYECCIONES DE POBLACIÓN. POBLACIÓN RESIDENTE A 1 DE ENERO SEGÚN EDAD Y AÑO. AMBOS SEXOS. 2014-2029 (Continúa)

	Enero 2014	Enero 2015	Enero 2016	Enero 2017	Enero 2018	Enero 2019	Enero 2020	Enero 2021
TOTAL	1.461.876	1.462.508	1.463.004	1.463.364	1.463.596	1.463.713	1.463.732	1.463.675
Menores de un año	16.142	15.266	14.803	14.359	13.939	13.550	13.193	12.873
De 1 año	16.719	16.074	15.224	14.767	14.329	13.915	13.530	13.178
De 2 años	17.069	16.640	16.009	15.184	14.733	14.301	13.892	13.512
De 3 años	17.105	16.997	16.561	15.944	15.142	14.697	14.270	13.866
De 4 años	17.742	17.033	16.925	16.483	15.878	15.098	14.659	14.237
De 5 años	18.845	17.659	16.963	16.855	16.408	15.814	15.054	14.621
De 6 años	18.450	18.763	17.582	16.897	16.789	16.338	15.755	15.013
De 7 años	18.297	18.385	18.689	17.512	16.838	16.731	16.276	15.703
De 8 años	17.739	18.247	18.330	18.626	17.453	16.788	16.682	16.224
De 9 años	17.476	17.708	18.208	18.286	18.574	17.405	16.750	16.645
De 10 años	17.433	17.464	17.687	18.180	18.254	18.535	17.370	16.723
De 11 años	16.748	17.428	17.462	17.678	18.165	18.235	18.510	17.348
De 12 años	16.648	16.753	17.434	17.472	17.680	18.163	18.229	18.498
De 13 años	16.348	16.660	16.768	17.452	17.492	17.695	18.172	18.236
De 14 años	15.690	16.363	16.682	16.794	17.479	17.523	17.720	18.193
De 15 años	15.682	15.715	16.390	16.716	16.831	17.518	17.565	17.757
De 16 años	15.895	15.712	15.751	16.427	16.761	16.879	17.568	17.618
De 17 años	15.531	15.928	15.752	15.798	16.476	16.816	16.938	17.628
De 18 años	15.571	15.581	15.970	15.801	15.854	16.533	16.880	17.005
De 19 años	15.252	15.619	15.637	16.018	15.857	15.916	16.597	16.951
De 20 años	16.205	15.309	15.670	15.695	16.068	15.916	15.983	16.664
De 21 años	16.660	16.254	15.365	15.720	15.754	16.119	15.974	16.049
De 22 años	16.725	16.702	16.300	15.419	15.767	15.809	16.167	16.031
De 23 años	17.038	16.758	16.739	16.341	15.468	15.810	15.860	16.211
De 24 años	17.223	17.057	16.786	16.771	16.376	15.512	15.848	15.907
De 25 años	17.399	17.234	17.072	16.810	16.798	16.407	15.553	15.883
De 26 años	17.875	17.399	17.243	17.086	16.832	16.824	16.436	15.592
De 27 años	17.913	17.835	17.398	17.251	17.098	16.853	16.849	16.464
De 28 años	18.990	17.888	17.801	17.398	17.259	17.111	16.874	16.873
De 29 años	19.780	18.916	17.868	17.773	17.400	17.268	17.126	16.895
De 30 años	20.913	19.678	18.853	17.851	17.752	17.404	17.279	17.141
De 31 años	22.631	20.779	19.589	18.798	17.837	17.734	17.409	17.289
De 32 años	23.840	22.440	20.659	19.510	18.749	17.824	17.719	17.412
De 33 años	25.149	23.630	22.270	20.552	19.438	18.703	17.809	17.703
De 34 años	25.343	24.893	23.441	22.116	20.452	19.371	18.659	17.792
De 35 años	26.710	25.108	24.659	23.266	21.973	20.358	19.306	18.613
De 36 años	26.528	26.442	24.890	24.445	23.103	21.839	20.267	19.240
De 37 años	26.698	26.267	26.194	24.687	24.246	22.950	21.712	20.179
De 38 años	26.324	26.444	26.026	25.964	24.498	24.062	22.806	21.593
De 39 años	26.195	26.086	26.208	25.802	25.751	24.322	23.891	22.672
De 40 años	25.175	25.961	25.866	25.990	25.595	25.554	24.158	23.733
De 41 años	25.046	24.971	25.744	25.662	25.789	25.404	25.373	24.006
De 42 años	24.321	24.835	24.780	25.542	25.472	25.603	25.228	25.206
De 43 años	24.176	24.141	24.638	24.602	25.354	25.295	25.431	25.064
De 44 años	23.789	23.984	23.969	24.451	24.433	25.177	25.128	25.268
De 45 años	23.647	23.622	23.801	23.806	24.275	24.272	25.010	24.971
De 46 años	23.752	23.480	23.461	23.626	23.649	24.107	24.119	24.851
De 47 años	23.255	23.588	23.319	23.305	23.458	23.498	23.947	23.973
De 48 años	22.350	23.088	23.428	23.161	23.153	23.296	23.351	23.793
De 49 años	22.241	22.203	22.926	23.272	23.008	23.006	23.141	23.210
De 50 años	20.959	22.097	22.058	22.768	23.119	22.858	22.861	22.989

2. PROYECCIONES DE POBLACIÓN

2.1. PROYECCIONES DE POBLACIÓN. POBLACIÓN RESIDENTE A 1 DE ENERO SEGÚN EDAD Y AÑO. AMBOS SEXOS. 2014-2029 (Continúa)

	Enero 2022	Enero 2023	Enero 2024	Enero 2025	Enero 2026	Enero 2027	Enero 2028	Enero 2029
TOTAL	1.463.562	1.463.416	1.463.258	1.463.102	1.462.966	1.462.859	1.462.793	1.462.769
Menores de un año	12.591	12.347	12.141	11.970	11.832	11.725	11.647	11.594
De 1 año	12.861	12.583	12.343	12.139	11.970	11.834	11.729	11.652
De 2 años	13.163	12.850	12.575	12.338	12.137	11.970	11.836	11.732
De 3 años	13.491	13.146	12.837	12.566	12.331	12.133	11.968	11.835
De 4 años	13.838	13.467	13.127	12.822	12.553	12.321	12.125	11.963
De 5 años	14.205	13.810	13.444	13.108	12.806	12.540	12.311	12.117
De 6 años	14.585	14.174	13.784	13.422	13.089	12.791	12.528	12.302
De 7 años	14.978	14.555	14.148	13.763	13.404	13.075	12.780	12.520
De 8 años	15.659	14.949	14.532	14.129	13.748	13.393	13.067	12.775
De 9 años	16.183	15.627	14.931	14.517	14.119	13.741	13.390	13.067
De 10 años	16.620	16.155	15.606	14.922	14.513	14.118	13.744	13.396
De 11 años	16.709	16.606	16.139	15.596	14.924	14.518	14.127	13.756
De 12 años	17.339	16.706	16.605	16.135	15.598	14.937	14.535	14.146
De 13 años	18.499	17.343	16.716	16.616	16.143	15.612	14.960	14.561
De 14 años	18.254	18.513	17.359	16.738	16.639	16.163	15.637	14.994
De 15 años	18.226	18.285	18.539	17.387	16.771	16.674	16.196	15.674
De 16 años	17.805	18.271	18.327	18.577	17.426	16.816	16.720	16.240
De 17 años	17.680	17.863	18.325	18.380	18.626	17.477	16.872	16.777
De 18 años	17.697	17.752	17.931	18.389	18.442	18.685	17.538	16.938
De 19 años	17.079	17.773	17.830	18.005	18.460	18.510	18.750	17.605
De 20 años	17.025	17.157	17.851	17.912	18.083	18.534	18.582	18.818
De 21 años	16.731	17.099	17.234	17.929	17.992	18.159	18.607	18.653
De 22 años	16.114	16.796	17.169	17.307	18.003	18.069	18.233	18.677
De 23 años	16.084	16.174	16.856	17.234	17.375	18.071	18.139	18.299
De 24 años	16.250	16.131	16.229	16.910	17.292	17.435	18.130	18.202
De 25 años	15.948	16.286	16.174	16.280	16.959	17.344	17.488	18.183
De 26 años	15.916	15.988	16.319	16.215	16.328	17.004	17.391	17.536
De 27 años	15.630	15.948	16.024	16.350	16.253	16.372	17.045	17.433
De 28 años	16.490	15.667	15.979	16.060	16.381	16.290	16.415	17.084
De 29 años	16.898	16.517	15.703	16.009	16.094	16.411	16.326	16.456
De 30 años	16.916	16.922	16.543	15.738	16.039	16.127	16.440	16.360
De 31 años	17.155	16.936	16.945	16.567	15.771	16.067	16.158	16.466
De 32 años	17.297	17.167	16.954	16.965	16.588	15.800	16.091	16.184
De 33 años	17.412	17.302	17.175	16.966	16.980	16.604	15.824	16.110
De 34 años	17.685	17.408	17.302	17.178	16.974	16.989	16.615	15.842
De 35 años	17.771	17.664	17.399	17.297	17.176	16.975	16.992	16.619
De 36 años	18.566	17.746	17.638	17.384	17.285	17.167	16.970	16.989
De 37 años	19.175	18.518	17.716	17.609	17.364	17.268	17.152	16.959
De 38 años	20.093	19.111	18.468	17.684	17.577	17.340	17.247	17.133
De 39 años	21.480	20.011	19.048	18.418	17.649	17.543	17.313	17.223
De 40 años	22.546	21.374	19.932	18.986	18.368	17.613	17.507	17.285
De 41 años	23.587	22.429	21.275	19.858	18.927	18.320	17.577	17.472
De 42 años	23.866	23.452	22.319	21.182	19.787	18.870	18.273	17.541
De 43 años	25.050	23.734	23.326	22.216	21.094	19.719	18.815	18.227
De 44 años	24.910	24.904	23.610	23.207	22.118	21.009	19.652	18.761
De 45 años	25.116	24.765	24.766	23.492	23.094	22.024	20.928	19.588
De 46 años	24.822	24.970	24.627	24.634	23.379	22.986	21.933	20.849
De 47 años	24.700	24.679	24.831	24.495	24.508	23.270	22.882	21.845
De 48 años	23.831	24.554	24.541	24.697	24.368	24.387	23.165	22.781
De 49 años	23.645	23.694	24.414	24.407	24.568	24.244	24.269	23.062
De 50 años	23.072	23.501	23.561	24.277	24.278	24.442	24.124	24.153

2. PROYECCIONES DE POBLACIÓN

2.1. PROYECCIONES DE POBLACIÓN. POBLACIÓN RESIDENTE A 1 DE ENERO SEGÚN EDAD Y AÑO. AMBOS SEXOS. 2014-2029 (Continúa)

	Enero 2014	Enero 2015	Enero 2016	Enero 2017	Enero 2018	Enero 2019	Enero 2020	Enero 2021
De 51 años	19.483	20.827	21.954	21.916	22.615	22.969	22.711	22.720
De 52 años	19.228	19.353	20.696	21.812	21.776	22.465	22.823	22.567
De 53 años	19.036	19.101	19.226	20.567	21.674	21.639	22.320	22.679
De 54 años	18.620	18.911	18.976	19.101	20.439	21.538	21.504	22.177
De 55 años	17.976	18.505	18.788	18.853	18.979	20.313	21.404	21.372
De 56 años	17.361	17.871	18.394	18.669	18.735	18.861	20.192	21.275
De 57 años	15.167	17.260	17.768	18.284	18.553	18.620	18.747	20.073
De 58 años	14.875	15.080	17.160	17.665	18.176	18.440	18.508	18.635
De 59 años	14.025	14.797	14.996	17.062	17.566	18.070	18.330	18.399
De 60 años	14.133	13.950	14.718	14.912	16.964	17.465	17.965	18.222
De 61 años	13.885	14.061	13.879	14.643	14.832	16.870	17.370	17.864
De 62 años	13.337	13.813	13.990	13.810	14.569	14.755	16.779	17.276
De 63 años	12.748	13.265	13.737	13.916	13.738	14.493	14.676	16.685
De 64 años	12.830	12.676	13.190	13.660	13.841	13.664	14.416	14.597
De 65 años	13.653	12.752	12.599	13.110	13.577	13.759	13.586	14.333
De 66 años	12.474	13.548	12.663	12.511	13.019	13.484	13.667	13.497
De 67 años	11.993	12.362	13.431	12.562	12.412	12.917	13.381	13.565
De 68 años	12.639	11.871	12.236	13.301	12.448	12.301	12.803	13.265
De 69 años	11.316	12.499	11.738	12.100	13.160	12.323	12.179	12.679
De 70 años	10.576	11.169	12.344	11.591	11.949	13.004	12.184	12.044
De 71 años	9.320	10.427	11.009	12.175	11.431	11.786	12.834	12.033
De 72 años	8.997	9.168	10.261	10.833	11.989	11.255	11.606	12.648
De 73 años	11.590	8.834	9.003	10.083	10.644	11.789	11.067	11.414
De 74 años	7.111	11.358	8.658	8.826	9.891	10.442	11.576	10.865
De 75 años	9.429	6.951	11.109	8.470	8.636	9.687	10.226	11.348
De 76 años	9.057	9.190	6.777	10.842	8.266	8.432	9.466	9.994
De 77 años	9.073	8.802	8.934	6.592	10.556	8.049	8.214	9.230
De 78 años	8.695	8.789	8.528	8.661	6.393	10.251	7.818	7.981
De 79 años	8.446	8.388	8.488	8.239	8.373	6.183	9.928	7.573
De 80 años	8.201	8.106	8.061	8.165	7.930	8.064	5.958	9.582
De 81 años	7.618	7.827	7.744	7.710	7.820	7.599	7.734	5.718
De 82 años	6.870	7.223	7.433	7.361	7.339	7.453	7.248	7.383
De 83 años	6.861	6.463	6.807	7.016	6.955	6.945	7.063	6.874
De 84 años	5.758	6.400	6.040	6.371	6.579	6.529	6.531	6.652
De 85 años	5.367	5.321	5.924	5.602	5.919	6.124	6.085	6.097
De 86 años	4.344	4.900	4.868	5.430	5.145	5.447	5.647	5.619
De 87 años	4.100	3.917	4.426	4.408	4.926	4.678	4.963	5.157
De 88 años	3.380	3.643	3.491	3.953	3.947	4.421	4.208	4.474
De 89 años	2.876	2.961	3.199	3.076	3.490	3.494	3.922	3.743
De 90 años	2.087	2.474	2.555	2.769	2.670	3.037	3.049	3.432
De 91 años	1.814	1.764	2.096	2.172	2.360	2.284	2.604	2.623
De 92 años	1.272	1.505	1.468	1.748	1.817	1.981	1.925	2.200
De 93 años	856	1.034	1.229	1.202	1.436	1.498	1.639	1.598
De 94 años	680	681	825	986	967	1.159	1.214	1.333
De 95 años	500	532	535	651	781	769	925	973
De 96 años	314	383	410	414	506	611	604	729
De 97 años	225	236	289	310	316	388	470	467
De 98 años	150	165	174	215	232	238	294	358
De 99 años	126	108	120	127	158	171	177	220
De 100 y más años	170	202	212	228	244	276	309	335

2. PROYECCIONES DE POBLACIÓN

2.1. PROYECCIONES DE POBLACIÓN. POBLACIÓN RESIDENTE A 1 DE ENERO SEGÚN EDAD Y AÑO. AMBOS SEXOS. 2014-2029 (Conclusión)

	Enero 2022	Enero 2023	Enero 2024	Enero 2025	Enero 2026	Enero 2027	Enero 2028	Enero 2029
De 51 años	22.843	22.937	23.362	23.431	24.144	24.151	24.319	24.007
De 52 años	22.582	22.700	22.805	23.226	23.304	24.014	24.026	24.198
De 53 años	22.427	22.447	22.561	22.677	23.093	23.180	23.887	23.904
De 54 años	22.539	22.290	22.315	22.426	22.550	22.964	23.057	23.762
De 55 años	22.039	22.402	22.156	22.185	22.294	22.427	22.838	22.938
De 56 años	21.244	21.905	22.270	22.026	22.060	22.167	22.308	22.716
De 57 años	21.149	21.119	21.775	22.141	21.900	21.938	22.044	22.191
De 58 años	19.955	21.025	20.996	21.647	22.014	21.776	21.818	21.923
De 59 años	18.527	19.842	20.906	20.878	21.524	21.891	21.657	21.702
De 60 años	18.291	18.420	19.729	20.786	20.759	21.401	21.769	21.538
De 61 años	18.119	18.189	18.318	19.621	20.672	20.647	21.283	21.652
De 62 años	17.766	18.019	18.090	18.221	19.516	20.562	20.537	21.170
De 63 años	17.181	17.666	17.918	17.990	18.122	19.410	20.450	20.427
De 64 años	16.590	17.085	17.566	17.817	17.891	18.023	19.305	20.340
De 65 años	14.513	16.491	16.984	17.461	17.713	17.788	17.922	19.196
De 66 años	14.241	14.419	16.382	16.874	17.348	17.600	17.676	17.812
De 67 años	13.399	14.139	14.317	16.263	16.755	17.225	17.478	17.556
De 68 años	13.450	13.289	14.024	14.203	16.132	16.623	17.091	17.345
De 69 años	13.139	13.326	13.170	13.901	14.080	15.993	16.484	16.949
De 70 años	12.541	12.999	13.189	13.037	13.764	13.943	15.840	16.330
De 71 años	11.897	12.391	12.847	13.039	12.892	13.616	13.796	15.675
De 72 años	11.865	11.733	12.226	12.680	12.874	12.733	13.452	13.633
De 73 años	12.448	11.685	11.558	12.048	12.500	12.696	12.562	13.276
De 74 años	11.208	12.234	11.492	11.370	11.858	12.307	12.506	12.378
De 75 años	10.651	10.990	12.007	11.286	11.169	11.655	12.102	12.304
De 76 años	11.102	10.420	10.755	11.762	11.063	10.953	11.436	11.880
De 77 años	9.747	10.840	10.174	10.506	11.502	10.826	10.723	11.203
De 78 años	8.978	9.484	10.561	9.913	10.240	11.224	10.573	10.476
De 79 años	7.736	8.712	9.207	10.265	9.636	9.960	10.930	10.305
De 80 años	7.311	7.473	8.427	8.910	9.947	9.340	9.660	10.614
De 81 años	9.212	7.030	7.193	8.121	8.592	9.605	9.023	9.338
De 82 años	5.463	8.817	6.731	6.893	7.795	8.252	9.239	8.683
De 83 años	7.010	5.191	8.395	6.412	6.574	7.445	7.889	8.844
De 84 años	6.480	6.615	4.904	7.948	6.074	6.235	7.073	7.501
De 85 años	6.221	6.067	6.201	4.603	7.475	5.716	5.876	6.678
De 86 años	5.642	5.767	5.631	5.763	4.283	6.973	5.336	5.494
De 87 años	5.139	5.170	5.295	5.177	5.307	3.950	6.447	4.938
De 88 años	4.660	4.650	4.690	4.813	4.713	4.839	3.608	5.904
De 89 años	3.988	4.164	4.163	4.208	4.328	4.245	4.367	3.262
De 90 años	3.283	3.507	3.671	3.677	3.727	3.842	3.775	3.891
De 91 años	2.960	2.840	3.042	3.193	3.205	3.257	3.366	3.315
De 92 años	2.223	2.516	2.421	2.600	2.738	2.755	2.807	2.909
De 93 años	1.832	1.858	2.109	2.036	2.194	2.318	2.337	2.390
De 94 años	1.305	1.501	1.528	1.740	1.687	1.823	1.932	1.954
De 95 años	1.073	1.055	1.218	1.244	1.422	1.384	1.500	1.597
De 96 años	770	853	843	977	1.002	1.150	1.124	1.223
De 97 años	566	601	669	665	774	798	919	903
De 98 años	358	436	466	521	520	609	631	731
De 99 años	269	271	332	357	401	403	474	494
De 100 y más años	384	453	502	580	652	734	795	888

Nota: Los cálculos se han realizado para la población residente.

Fuente: INE. Proyecciones de población a corto plazo.

2. PROYECCIONES DE POBLACIÓN

2.2. PROYECCIONES DE POBLACIÓN. POBLACIÓN RESIDENTE A 1 DE ENERO SEGÚN EDAD Y AÑO. HOMBRES. 2014-2029 (Continúa)

	Enero 2014	Enero 2015	Enero 2016	Enero 2017	Enero 2018	Enero 2019	Enero 2020	Enero 2021
TOTAL	734.064	733.130	732.260	731.439	730.659	729.912	729.201	728.524
Menores de un año	8.315	7.871	7.632	7.404	7.187	6.987	6.803	6.637
De 1 año	8.696	8.279	7.849	7.614	7.388	7.174	6.976	6.794
De 2 años	8.834	8.655	8.246	7.828	7.596	7.373	7.162	6.966
De 3 años	8.878	8.799	8.615	8.214	7.808	7.579	7.358	7.150
De 4 años	9.161	8.839	8.765	8.576	8.182	7.787	7.561	7.343
De 5 años	9.735	9.123	8.803	8.732	8.539	8.152	7.767	7.543
De 6 años	9.477	9.695	9.087	8.769	8.701	8.505	8.124	7.748
De 7 años	9.511	9.446	9.658	9.055	8.738	8.674	8.474	8.098
De 8 años	9.163	9.485	9.419	9.625	9.027	8.712	8.650	8.447
De 9 años	9.083	9.146	9.464	9.397	9.598	9.003	8.690	8.631
De 10 años	9.060	9.075	9.133	9.448	9.380	9.576	8.985	8.674
De 11 años	8.674	9.056	9.072	9.126	9.438	9.370	9.561	8.974
De 12 años	8.444	8.676	9.057	9.076	9.126	9.435	9.367	9.554
De 13 años	8.420	8.453	8.684	9.065	9.086	9.133	9.439	9.370
De 14 años	8.003	8.430	8.469	8.698	9.080	9.102	9.146	9.450
De 15 años	8.089	8.020	8.447	8.490	8.718	9.101	9.124	9.165
De 16 años	8.127	8.105	8.042	8.469	8.517	8.744	9.127	9.152
De 17 años	8.030	8.145	8.125	8.068	8.494	8.547	8.773	9.157
De 18 años	8.018	8.052	8.165	8.146	8.096	8.522	8.580	8.805
De 19 años	7.963	8.034	8.075	8.184	8.168	8.125	8.550	8.613
De 20 años	8.408	7.977	8.047	8.095	8.202	8.187	8.151	8.576
De 21 años	8.571	8.419	7.986	8.056	8.111	8.215	8.204	8.174
De 22 años	8.466	8.573	8.425	7.991	8.062	8.123	8.225	8.216
De 23 años	8.608	8.464	8.571	8.428	7.993	8.065	8.132	8.232
De 24 años	8.772	8.600	8.460	8.566	8.427	7.994	8.066	8.138
De 25 años	8.846	8.759	8.592	8.455	8.561	8.426	7.993	8.066
De 26 años	9.021	8.831	8.747	8.585	8.452	8.558	8.425	7.995
De 27 años	9.060	8.978	8.817	8.737	8.581	8.451	8.557	8.427
De 28 años	9.481	9.029	8.944	8.808	8.731	8.580	8.453	8.559
De 29 años	9.973	9.427	9.006	8.918	8.802	8.729	8.583	8.459
De 30 años	10.583	9.900	9.384	8.989	8.899	8.801	8.731	8.590
De 31 años	11.459	10.494	9.841	9.350	8.977	8.886	8.803	8.735
De 32 años	12.363	11.328	10.419	9.792	9.322	8.968	8.878	8.806
De 33 años	13.262	12.212	11.216	10.355	9.750	9.299	8.961	8.871
De 34 años	13.309	13.069	12.079	11.116	10.296	9.711	9.277	8.952
De 35 años	14.167	13.136	12.896	11.958	11.025	10.241	9.673	9.253
De 36 años	14.088	13.961	12.977	12.738	11.845	10.939	10.186	9.634
De 37 años	14.143	13.888	13.772	12.830	12.592	11.739	10.858	10.132
De 38 años	13.925	13.946	13.702	13.598	12.691	12.456	11.638	10.779
De 39 años	13.827	13.742	13.765	13.531	13.437	12.563	12.331	11.544
De 40 años	13.300	13.646	13.572	13.599	13.374	13.289	12.444	12.216
De 41 años	13.063	13.141	13.480	13.417	13.446	13.230	13.154	12.335
De 42 años	12.729	12.902	12.993	13.327	13.274	13.307	13.099	13.030
De 43 años	12.623	12.594	12.753	12.856	13.185	13.141	13.177	12.977
De 44 años	12.324	12.476	12.466	12.613	12.727	13.053	13.017	13.057
De 45 años	12.214	12.200	12.337	12.344	12.481	12.605	12.928	12.900
De 46 años	12.254	12.090	12.081	12.205	12.227	12.356	12.489	12.810
De 47 años	11.974	12.130	11.969	11.965	12.078	12.114	12.237	12.379
De 48 años	11.476	11.846	12.009	11.851	11.852	11.955	12.005	12.122
De 49 años	11.265	11.368	11.723	11.892	11.737	11.743	11.839	11.900
De 50 años	10.691	11.160	11.263	11.605	11.778	11.626	11.637	11.726

2. PROYECCIONES DE POBLACIÓN

2.2. PROYECCIONES DE POBLACIÓN. POBLACIÓN RESIDENTE A 1 DE ENERO SEGÚN EDAD Y AÑO. HOMBRES. 2014-2029 (Continúa)

	Enero 2022	Enero 2023	Enero 2024	Enero 2025	Enero 2026	Enero 2027	Enero 2028	Enero 2029
TOTAL	727.883	727.285	726.729	726.217	725.751	725.329	724.953	724.617
Menores de un año	6.492	6.367	6.260	6.172	6.101	6.046	6.006	5.979
De 1 año	6.631	6.487	6.364	6.259	6.172	6.101	6.047	6.008
De 2 años	6.786	6.625	6.483	6.361	6.257	6.171	6.102	6.049
De 3 años	6.956	6.779	6.619	6.479	6.358	6.256	6.171	6.102
De 4 años	7.137	6.946	6.770	6.612	6.474	6.354	6.253	6.169
De 5 años	7.328	7.125	6.935	6.762	6.606	6.469	6.351	6.251
De 6 años	7.527	7.315	7.113	6.926	6.754	6.600	6.465	6.347
De 7 años	7.732	7.513	7.303	7.104	6.919	6.749	6.596	6.462
De 8 años	8.077	7.719	7.502	7.294	7.097	6.914	6.745	6.594
De 9 años	8.426	8.061	7.709	7.495	7.289	7.094	6.912	6.746
De 10 años	8.618	8.410	8.050	7.705	7.493	7.289	7.095	6.915
De 11 años	8.664	8.610	8.400	8.044	7.705	7.495	7.293	7.101
De 12 años	8.969	8.660	8.609	8.397	8.045	7.712	7.504	7.303
De 13 años	9.553	8.972	8.664	8.615	8.401	8.052	7.724	7.518
De 14 años	9.381	9.561	8.981	8.675	8.628	8.412	8.067	7.743
De 15 años	9.467	9.398	9.575	8.997	8.692	8.648	8.430	8.087
De 16 años	9.191	9.491	9.421	9.595	9.019	8.716	8.673	8.454
De 17 años	9.184	9.220	9.518	9.449	9.619	9.046	8.743	8.702
De 18 años	9.189	9.218	9.251	9.548	9.479	9.646	9.075	8.774
De 19 años	8.838	9.222	9.252	9.284	9.578	9.509	9.673	9.104
De 20 años	8.645	8.868	9.254	9.286	9.315	9.607	9.538	9.699
De 21 años	8.599	8.674	8.896	9.282	9.315	9.342	9.633	9.564
De 22 años	8.194	8.619	8.699	8.920	9.306	9.341	9.366	9.655
De 23 años	8.226	8.210	8.635	8.720	8.940	9.325	9.363	9.386
De 24 años	8.236	8.234	8.224	8.648	8.738	8.956	9.341	9.380
De 25 años	8.143	8.240	8.241	8.237	8.659	8.753	8.969	9.353
De 26 años	8.068	8.149	8.245	8.248	8.250	8.671	8.767	8.981
De 27 años	7.999	8.072	8.156	8.251	8.257	8.264	8.682	8.782
De 28 años	8.431	8.006	8.079	8.165	8.259	8.268	8.279	8.696
De 29 años	8.564	8.437	8.016	8.089	8.176	8.270	8.281	8.297
De 30 años	8.468	8.573	8.447	8.029	8.101	8.190	8.283	8.297
De 31 años	8.598	8.479	8.583	8.458	8.043	8.115	8.204	8.297
De 32 años	8.740	8.607	8.490	8.593	8.469	8.057	8.128	8.218
De 33 años	8.809	8.744	8.615	8.500	8.603	8.479	8.070	8.140
De 34 años	8.862	8.809	8.746	8.620	8.506	8.609	8.485	8.079
De 35 años	8.940	8.851	8.805	8.743	8.620	8.508	8.610	8.486
De 36 años	9.226	8.924	8.836	8.795	8.735	8.614	8.504	8.605
De 37 años	9.594	9.197	8.904	8.817	8.781	8.723	8.604	8.495
De 38 años	10.077	9.552	9.165	8.880	8.794	8.763	8.705	8.589
De 39 años	10.704	10.024	9.511	9.132	8.854	8.769	8.741	8.685
De 40 años	11.455	10.634	9.972	9.469	9.099	8.827	8.743	8.719
De 41 años	12.110	11.374	10.568	9.923	9.430	9.066	8.800	8.717
De 42 años	12.234	12.012	11.298	10.506	9.876	9.391	9.034	8.773
De 43 años	12.916	12.140	11.922	11.226	10.448	9.831	9.354	9.003
De 44 años	12.864	12.809	12.052	11.837	11.158	10.392	9.787	9.317
De 45 años	12.944	12.757	12.708	11.969	11.757	11.093	10.338	9.744
De 46 años	12.789	12.836	12.655	12.613	11.888	11.679	11.030	10.285
De 47 años	12.697	12.683	12.734	12.558	12.521	11.811	11.605	10.968
De 48 años	12.272	12.589	12.581	12.635	12.465	12.432	11.736	11.532
De 49 años	12.012	12.169	12.485	12.483	12.540	12.375	12.347	11.662
De 50 años	11.799	11.907	12.070	12.386	12.388	12.449	12.289	12.265

2. PROYECCIONES DE POBLACIÓN

2.2. PROYECCIONES DE POBLACIÓN. POBLACIÓN RESIDENTE A 1 DE ENERO SEGÚN EDAD Y AÑO. HOMBRES. 2014-2029 (Continúa)

	Enero 2014	Enero 2015	Enero 2016	Enero 2017	Enero 2018	Enero 2019	Enero 2020	Enero 2021
De 51 años	9.944	10.592	11.057	11.160	11.491	11.668	11.519	11.535
De 52 años	9.650	9.848	10.495	10.957	11.060	11.381	11.561	11.416
De 53 años	9.533	9.560	9.755	10.403	10.861	10.964	11.277	11.460
De 54 años	9.420	9.442	9.472	9.665	10.311	10.767	10.870	11.176
De 55 años	8.946	9.336	9.353	9.387	9.577	10.222	10.675	10.778
De 56 años	8.711	8.869	9.255	9.268	9.305	9.494	10.137	10.588
De 57 años	7.516	8.635	8.794	9.175	9.186	9.226	9.413	10.055
De 58 años	7.333	7.451	8.561	8.719	9.097	9.106	9.149	9.334
De 59 años	6.946	7.277	7.388	8.488	8.647	9.020	9.028	9.073
De 60 años	6.997	6.889	7.219	7.325	8.414	8.573	8.943	8.950
De 61 años	6.831	6.941	6.834	7.163	7.264	8.343	8.502	8.868
De 62 años	6.462	6.776	6.887	6.780	7.108	7.205	8.274	8.433
De 63 años	6.084	6.408	6.719	6.830	6.725	7.051	7.145	8.203
De 64 años	6.192	6.033	6.354	6.662	6.774	6.670	6.995	7.087
De 65 años	6.572	6.136	5.980	6.296	6.603	6.715	6.613	6.937
De 66 años	5.946	6.499	6.074	5.920	6.234	6.538	6.650	6.551
De 67 años	5.662	5.871	6.420	6.005	5.855	6.165	6.467	6.580
De 68 años	5.963	5.581	5.790	6.333	5.930	5.782	6.089	6.389
De 69 años	5.319	5.871	5.495	5.703	6.240	5.849	5.705	6.009
De 70 años	5.017	5.225	5.771	5.401	5.608	6.140	5.760	5.621
De 71 años	4.404	4.919	5.122	5.662	5.299	5.506	6.032	5.664
De 72 años	4.158	4.306	4.813	5.011	5.544	5.190	5.395	5.914
De 73 años	5.253	4.054	4.200	4.698	4.891	5.417	5.072	5.276
De 74 años	3.296	5.107	3.946	4.089	4.578	4.766	5.285	4.949
De 75 años	4.202	3.195	4.954	3.831	3.972	4.451	4.635	5.145
De 76 años	4.119	4.057	3.088	4.791	3.709	3.846	4.315	4.495
De 77 años	3.982	3.961	3.904	2.974	4.619	3.580	3.715	4.172
De 78 años	3.815	3.814	3.797	3.744	2.855	4.440	3.444	3.576
De 79 años	3.678	3.636	3.641	3.627	3.579	2.732	4.253	3.303
De 80 años	3.419	3.483	3.448	3.458	3.448	3.405	2.602	4.057
De 81 años	3.149	3.216	3.280	3.252	3.266	3.260	3.222	2.465
De 82 años	2.843	2.940	3.007	3.070	3.049	3.068	3.066	3.033
De 83 años	2.700	2.629	2.724	2.790	2.853	2.839	2.861	2.863
De 84 años	2.247	2.474	2.414	2.506	2.572	2.634	2.625	2.651
De 85 años	2.045	2.039	2.249	2.199	2.288	2.352	2.412	2.409
De 86 años	1.581	1.829	1.828	2.020	1.980	2.064	2.126	2.184
De 87 años	1.506	1.396	1.618	1.621	1.794	1.763	1.842	1.902
De 88 años	1.209	1.309	1.217	1.413	1.420	1.575	1.551	1.624
De 89 años	1.015	1.037	1.125	1.049	1.221	1.230	1.367	1.350
De 90 años	684	854	875	952	890	1.039	1.049	1.169
De 91 años	545	565	708	727	793	744	871	882
De 92 años	422	442	460	577	595	652	614	720
De 93 años	271	336	354	369	465	481	528	499
De 94 años	191	211	262	277	291	367	382	421
De 95 años	136	146	163	203	216	228	288	301
De 96 años	87	102	111	124	155	166	176	224
De 97 años	51	64	76	83	93	117	126	135
De 98 años	31	38	47	56	61	70	88	95
De 99 años	22	22	27	34	41	45	52	66
De 100 y más años	35	37	38	42	49	58	67	76

2. PROYECCIONES DE POBLACIÓN

2.2. PROYECCIONES DE POBLACIÓN. POBLACIÓN RESIDENTE A 1 DE ENERO SEGÚN EDAD Y AÑO. HOMBRES. 2014-2029 (Conclusión)

	Enero 2022	Enero 2023	Enero 2024	Enero 2025	Enero 2026	Enero 2027	Enero 2028	Enero 2029
De 51 años	11.618	11.701	11.807	11.975	12.290	12.298	12.361	12.205
De 52 años	11.436	11.515	11.607	11.710	11.884	12.198	12.210	12.276
De 53 años	11.317	11.342	11.417	11.518	11.619	11.797	12.111	12.127
De 54 años	11.361	11.222	11.251	11.323	11.431	11.530	11.713	12.026
De 55 años	11.078	11.266	11.129	11.162	11.232	11.347	11.445	11.631
De 56 años	10.691	10.986	11.175	11.041	11.078	11.146	11.267	11.364
De 57 años	10.503	10.606	10.896	11.087	10.956	10.996	11.063	11.188
De 58 años	9.973	10.419	10.522	10.808	11.000	10.872	10.915	10.981
De 59 años	9.258	9.893	10.337	10.440	10.723	10.915	10.790	10.836
De 60 años	8.997	9.180	9.813	10.254	10.357	10.637	10.830	10.707
De 61 años	8.875	8.924	9.106	9.735	10.174	10.277	10.553	10.747
De 62 años	8.795	8.802	8.853	9.035	9.659	10.096	10.199	10.473
De 63 años	8.362	8.721	8.728	8.781	8.961	9.582	10.016	10.119
De 64 años	8.134	8.293	8.648	8.657	8.711	8.891	9.507	9.938
De 65 años	7.026	8.062	8.221	8.573	8.583	8.639	8.818	9.429
De 66 años	6.873	6.961	7.985	8.145	8.494	8.505	8.562	8.741
De 67 años	6.483	6.803	6.890	7.903	8.063	8.409	8.422	8.481
De 68 años	6.503	6.409	6.728	6.814	7.815	7.976	8.319	8.334
De 69 años	6.307	6.421	6.330	6.647	6.734	7.722	7.884	8.225
De 70 años	5.921	6.217	6.332	6.244	6.560	6.646	7.623	7.785
De 71 años	5.528	5.826	6.119	6.235	6.151	6.465	6.551	7.515
De 72 años	5.559	5.428	5.722	6.013	6.130	6.050	6.361	6.447
De 73 años	5.788	5.445	5.319	5.610	5.898	6.016	5.940	6.249
De 74 años	5.152	5.656	5.326	5.204	5.492	5.778	5.896	5.824
De 75 años	4.819	5.020	5.516	5.199	5.083	5.368	5.650	5.770
De 76 años	4.996	4.680	4.880	5.367	5.064	4.954	5.235	5.514
De 77 años	4.348	4.839	4.535	4.732	5.210	4.922	4.817	5.094
De 78 años	4.022	4.193	4.674	4.381	4.577	5.045	4.771	4.673
De 79 años	3.432	3.866	4.032	4.501	4.222	4.415	4.872	4.613
De 80 años	3.154	3.281	3.701	3.862	4.319	4.052	4.243	4.688
De 81 años	3.851	2.997	3.120	3.526	3.682	4.125	3.873	4.060
De 82 años	2.323	3.636	2.834	2.953	3.343	3.494	3.921	3.684
De 83 años	2.835	2.175	3.410	2.661	2.777	3.150	3.295	3.705
De 84 años	2.656	2.633	2.023	3.179	2.484	2.596	2.950	3.089
De 85 años	2.438	2.445	2.428	1.868	2.941	2.302	2.409	2.743
De 86 años	2.186	2.216	2.227	2.213	1.706	2.693	2.110	2.213
De 87 años	1.957	1.963	1.994	2.007	1.998	1.543	2.441	1.916
De 88 años	1.681	1.733	1.742	1.773	1.788	1.782	1.379	2.187
De 89 años	1.417	1.469	1.518	1.529	1.560	1.576	1.573	1.220
De 90 años	1.158	1.218	1.266	1.310	1.324	1.353	1.370	1.370
De 91 años	985	978	1.032	1.076	1.116	1.130	1.158	1.175
De 92 años	732	819	816	864	903	939	953	980
De 93 años	588	599	673	673	715	749	781	796
De 94 años	400	472	484	545	547	583	614	642
De 95 años	334	318	378	389	440	443	474	501
De 96 años	235	262	251	299	309	351	356	382
De 97 años	172	182	203	196	235	244	278	283
De 98 años	102	131	140	157	153	183	192	220
De 99 años	72	77	100	107	121	118	143	150
De 100 y más años	92	106	119	142	161	183	196	220

Nota: Los cálculos se han realizado para la población residente.

Fuente: INE. Proyecciones de población a corto plazo.

2. PROYECCIONES DE POBLACIÓN

2.3. PROYECCIONES DE POBLACIÓN. POBLACIÓN RESIDENTE A 1 DE ENERO SEGÚN EDAD Y AÑO. MUJERES. 2014-2029 (Continúa)

	Enero 2014	Enero 2015	Enero 2016	Enero 2017	Enero 2018	Enero 2019	Enero 2020	Enero 2021
TOTAL	727.812	729.378	730.744	731.925	732.937	733.800	734.532	735.151
Menores de un año	7.827	7.395	7.171	6.955	6.752	6.563	6.390	6.235
De 1 año	8.023	7.794	7.375	7.154	6.942	6.741	6.555	6.384
De 2 años	8.235	7.985	7.763	7.356	7.137	6.928	6.730	6.546
De 3 años	8.227	8.198	7.946	7.730	7.334	7.119	6.912	6.716
De 4 años	8.581	8.193	8.160	7.907	7.696	7.311	7.098	6.894
De 5 años	9.110	8.536	8.160	8.123	7.869	7.663	7.287	7.078
De 6 años	8.973	9.068	8.494	8.128	8.088	7.833	7.631	7.265
De 7 años	8.786	8.939	9.031	8.457	8.100	8.057	7.802	7.604
De 8 años	8.576	8.762	8.910	9.000	8.426	8.077	8.032	7.776
De 9 años	8.393	8.562	8.744	8.889	8.976	8.402	8.060	8.014
De 10 años	8.373	8.389	8.554	8.733	8.874	8.959	8.385	8.049
De 11 años	8.074	8.372	8.390	8.551	8.728	8.865	8.949	8.375
De 12 años	8.204	8.077	8.377	8.396	8.554	8.728	8.863	8.945
De 13 años	7.928	8.206	8.085	8.386	8.407	8.562	8.734	8.866
De 14 años	7.687	7.933	8.214	8.097	8.400	8.421	8.574	8.744
De 15 años	7.593	7.695	7.943	8.226	8.113	8.418	8.441	8.592
De 16 años	7.768	7.607	7.709	7.959	8.244	8.136	8.441	8.466
De 17 años	7.501	7.783	7.627	7.729	7.981	8.269	8.165	8.471
De 18 años	7.554	7.528	7.805	7.655	7.757	8.011	8.300	8.200
De 19 años	7.289	7.586	7.562	7.833	7.689	7.792	8.047	8.337
De 20 años	7.796	7.332	7.623	7.601	7.867	7.728	7.832	8.088
De 21 años	8.089	7.835	7.379	7.663	7.643	7.904	7.771	7.875
De 22 años	8.259	8.129	7.874	7.427	7.705	7.686	7.942	7.815
De 23 años	8.431	8.294	8.168	7.913	7.474	7.745	7.729	7.979
De 24 años	8.451	8.457	8.326	8.204	7.949	7.519	7.783	7.769
De 25 años	8.553	8.475	8.480	8.355	8.237	7.982	7.560	7.817
De 26 años	8.854	8.568	8.496	8.500	8.380	8.266	8.011	7.597
De 27 años	8.853	8.857	8.581	8.514	8.517	8.402	8.292	8.037
De 28 años	9.509	8.859	8.857	8.590	8.528	8.531	8.421	8.314
De 29 años	9.808	9.489	8.862	8.856	8.598	8.540	8.542	8.436
De 30 años	10.331	9.778	9.469	8.863	8.853	8.603	8.549	8.551
De 31 años	11.172	10.285	9.748	9.448	8.860	8.848	8.606	8.555
De 32 años	11.477	11.112	10.240	9.719	9.426	8.856	8.841	8.605
De 33 años	11.887	11.418	11.054	10.197	9.689	9.404	8.849	8.832
De 34 años	12.034	11.824	11.362	11.000	10.156	9.660	9.382	8.840
De 35 años	12.544	11.972	11.764	11.308	10.948	10.117	9.632	9.361
De 36 años	12.440	12.480	11.913	11.707	11.258	10.900	10.081	9.606
De 37 años	12.555	12.380	12.421	11.858	11.654	11.211	10.855	10.047
De 38 años	12.398	12.498	12.324	12.366	11.807	11.606	11.168	10.814
De 39 años	12.369	12.344	12.443	12.271	12.314	11.759	11.560	11.128
De 40 años	11.875	12.315	12.293	12.392	12.221	12.265	11.714	11.518
De 41 años	11.984	11.830	12.264	12.245	12.343	12.174	12.219	11.671
De 42 años	11.592	11.933	11.787	12.215	12.198	12.297	12.129	12.176
De 43 años	11.554	11.547	11.885	11.746	12.169	12.154	12.253	12.087
De 44 años	11.465	11.508	11.504	11.838	11.706	12.124	12.111	12.211
De 45 años	11.433	11.422	11.464	11.462	11.794	11.667	12.082	12.071
De 46 años	11.498	11.391	11.381	11.421	11.422	11.751	11.630	12.042
De 47 años	11.281	11.458	11.350	11.340	11.381	11.383	11.711	11.594
De 48 años	10.874	11.242	11.419	11.310	11.301	11.341	11.346	11.671
De 49 años	10.977	10.835	11.203	11.380	11.271	11.263	11.302	11.309
De 50 años	10.269	10.937	10.796	11.164	11.341	11.232	11.224	11.263

2. PROYECCIONES DE POBLACIÓN

2.3. PROYECCIONES DE POBLACIÓN. POBLACIÓN RESIDENTE A 1 DE ENERO SEGÚN EDAD Y AÑO. MUJERES. 2014-2029 (Continúa)

	Enero 2022	Enero 2023	Enero 2024	Enero 2025	Enero 2026	Enero 2027	Enero 2028	Enero 2029
TOTAL	735.679	736.131	736.529	736.885	737.214	737.530	737.840	738.152
Menores de un año	6.099	5.981	5.881	5.798	5.731	5.679	5.641	5.616
De 1 año	6.230	6.096	5.979	5.881	5.799	5.733	5.682	5.645
De 2 años	6.377	6.225	6.092	5.977	5.880	5.799	5.734	5.684
De 3 años	6.534	6.368	6.218	6.087	5.973	5.877	5.797	5.733
De 4 años	6.701	6.522	6.357	6.209	6.079	5.967	5.872	5.794
De 5 años	6.876	6.686	6.508	6.346	6.200	6.071	5.961	5.867
De 6 años	7.058	6.859	6.671	6.496	6.335	6.191	6.064	5.954
De 7 años	7.246	7.042	6.845	6.659	6.486	6.327	6.184	6.059
De 8 años	7.582	7.231	7.029	6.835	6.651	6.479	6.322	6.181
De 9 años	7.757	7.566	7.221	7.022	6.830	6.647	6.477	6.322
De 10 años	8.002	7.745	7.556	7.218	7.020	6.829	6.649	6.480
De 11 años	8.045	7.996	7.738	7.552	7.219	7.023	6.834	6.655
De 12 años	8.370	8.046	7.996	7.738	7.553	7.225	7.031	6.844
De 13 años	8.946	8.371	8.052	8.001	7.742	7.560	7.236	7.043
De 14 años	8.874	8.953	8.378	8.063	8.011	7.751	7.571	7.251
De 15 años	8.759	8.887	8.965	8.389	8.079	8.026	7.766	7.587
De 16 años	8.615	8.780	8.906	8.982	8.407	8.100	8.047	7.786
De 17 años	8.497	8.644	8.807	8.931	9.007	8.432	8.129	8.075
De 18 años	8.508	8.534	8.679	8.842	8.963	9.039	8.463	8.164
De 19 años	8.242	8.550	8.578	8.721	8.882	9.001	9.076	8.501
De 20 años	8.380	8.288	8.598	8.626	8.768	8.927	9.044	9.119
De 21 años	8.132	8.425	8.337	8.647	8.677	8.817	8.974	9.089
De 22 años	7.920	8.177	8.470	8.387	8.698	8.728	8.866	9.022
De 23 años	7.857	7.964	8.221	8.514	8.435	8.746	8.776	8.913
De 24 años	8.014	7.897	8.005	8.262	8.555	8.479	8.790	8.821
De 25 años	7.806	8.046	7.934	8.043	8.300	8.591	8.519	8.830
De 26 años	7.848	7.839	8.074	7.967	8.078	8.333	8.623	8.555
De 27 años	7.631	7.876	7.869	8.100	7.996	8.109	8.363	8.651
De 28 años	8.060	7.661	7.900	7.895	8.122	8.022	8.136	8.389
De 29 años	8.334	8.080	7.687	7.921	7.918	8.141	8.044	8.160
De 30 años	8.449	8.350	8.096	7.710	7.938	7.938	8.156	8.063
De 31 años	8.557	8.458	8.362	8.109	7.728	7.952	7.953	8.169
De 32 años	8.557	8.560	8.464	8.371	8.119	7.743	7.963	7.965
De 33 años	8.603	8.558	8.560	8.467	8.377	8.125	7.754	7.970
De 34 años	8.823	8.599	8.556	8.558	8.468	8.381	8.130	7.763
De 35 años	8.831	8.812	8.594	8.553	8.556	8.467	8.383	8.132
De 36 años	9.340	8.822	8.802	8.588	8.550	8.552	8.466	8.383
De 37 años	9.581	9.321	8.812	8.792	8.583	8.546	8.548	8.464
De 38 años	10.016	9.559	9.303	8.804	8.783	8.578	8.542	8.545
De 39 años	10.776	9.987	9.537	9.286	8.795	8.774	8.572	8.538
De 40 años	11.090	10.740	9.960	9.517	9.269	8.786	8.764	8.566
De 41 años	11.478	11.055	10.707	9.935	9.498	9.254	8.777	8.755
De 42 años	11.631	11.440	11.021	10.675	9.911	9.479	9.239	8.768
De 43 años	12.134	11.594	11.404	10.990	10.646	9.888	9.461	9.224
De 44 años	12.046	12.095	11.557	11.370	10.959	10.617	9.865	9.444
De 45 años	12.172	12.008	12.057	11.523	11.338	10.930	10.590	9.844
De 46 años	12.033	12.134	11.971	12.022	11.491	11.307	10.903	10.564
De 47 años	12.003	11.995	12.098	11.936	11.987	11.459	11.277	10.876
De 48 años	11.560	11.965	11.960	12.063	11.903	11.954	11.429	11.249
De 49 años	11.633	11.525	11.928	11.924	12.028	11.869	11.922	11.399
De 50 años	11.273	11.594	11.491	11.891	11.889	11.993	11.836	11.889

2. PROYECCIONES DE POBLACIÓN

2.3. PROYECCIONES DE POBLACIÓN. POBLACIÓN RESIDENTE A 1 DE ENERO SEGÚN EDAD Y AÑO. MUJERES. 2014-2029 (Continúa)

	Enero 2014	Enero 2015	Enero 2016	Enero 2017	Enero 2018	Enero 2019	Enero 2020	Enero 2021
							11.192	11.186
De 51 años	9.539	10.235	10.897	10.757	11.125	11.302	11.192	11.186
De 52 años	9.578	9.506	10.200	10.855	10.716	11.084	11.262	11.152
De 53 años	9.503	9.541	9.471	10.164	10.813	10.675	11.043	11.220
De 54 años	9.200	9.469	9.503	9.436	10.127	10.771	10.634	11.001
De 55 años	9.030	9.170	9.435	9.466	9.402	10.091	10.729	10.593
De 56 años	8.650	9.002	9.139	9.401	9.430	9.367	10.054	10.688
De 57 años	7.651	8.624	8.974	9.109	9.367	9.394	9.333	10.018
De 58 años	7.542	7.629	8.599	8.946	9.079	9.334	9.359	9.300
De 59 años	7.079	7.520	7.607	8.574	8.919	9.050	9.302	9.326
De 60 años	7.137	7.061	7.499	7.587	8.550	8.893	9.022	9.272
De 61 años	7.054	7.120	7.045	7.480	7.568	8.527	8.868	8.996
De 62 años	6.875	7.037	7.103	7.029	7.461	7.550	8.505	8.844
De 63 años	6.664	6.857	7.019	7.086	7.013	7.442	7.531	8.482
De 64 años	6.638	6.643	6.836	6.998	7.066	6.994	7.420	7.510
De 65 años	7.081	6.616	6.619	6.813	6.975	7.044	6.973	7.397
De 66 años	6.528	7.049	6.589	6.591	6.785	6.947	7.017	6.947
De 67 años	6.331	6.490	7.012	6.556	6.558	6.752	6.914	6.985
De 68 años	6.675	6.290	6.447	6.968	6.518	6.519	6.714	6.876
De 69 años	5.996	6.628	6.244	6.397	6.919	6.474	6.474	6.670
De 70 años	5.559	5.945	6.573	6.190	6.341	6.863	6.424	6.424
De 71 años	4.916	5.508	5.888	6.514	6.132	6.280	6.803	6.369
De 72 años	4.840	4.861	5.449	5.822	6.445	6.066	6.211	6.733
De 73 años	6.337	4.779	4.802	5.385	5.752	6.372	5.995	6.137
De 74 años	3.815	6.251	4.712	4.737	5.314	5.675	6.291	5.917
De 75 años	5.227	3.756	6.156	4.639	4.665	5.236	5.591	6.203
De 76 años	4.939	5.133	3.690	6.051	4.558	4.585	5.150	5.499
De 77 años	5.091	4.840	5.030	3.617	5.937	4.470	4.499	5.057
De 78 años	4.880	4.974	4.731	4.917	3.538	5.811	4.374	4.405
De 79 años	4.768	4.753	4.847	4.613	4.794	3.451	5.675	4.270
De 80 años	4.782	4.623	4.612	4.707	4.482	4.659	3.357	5.525
De 81 años	4.468	4.612	4.464	4.458	4.553	4.339	4.511	3.253
De 82 años	4.026	4.283	4.427	4.291	4.290	4.385	4.183	4.350
De 83 años	4.161	3.834	4.083	4.226	4.102	4.106	4.202	4.012
De 84 años	3.511	3.926	3.626	3.865	4.007	3.895	3.905	4.001
De 85 años	3.322	3.282	3.675	3.402	3.631	3.772	3.672	3.688
De 86 años	2.763	3.071	3.040	3.410	3.165	3.383	3.521	3.435
De 87 años	2.594	2.521	2.808	2.787	3.132	2.915	3.121	3.255
De 88 años	2.171	2.334	2.275	2.540	2.527	2.846	2.657	2.850
De 89 años	1.861	1.924	2.074	2.027	2.269	2.264	2.555	2.392
De 90 años	1.403	1.620	1.680	1.816	1.780	1.998	2.000	2.263
De 91 años	1.269	1.199	1.389	1.445	1.567	1.540	1.734	1.741
De 92 años	850	1.063	1.007	1.171	1.222	1.330	1.311	1.480
De 93 años	585	698	876	833	971	1.017	1.111	1.099
De 94 años	490	470	563	709	676	792	832	912
De 95 años	364	386	372	448	565	542	636	672
De 96 años	227	281	299	290	351	444	428	505
De 97 años	173	171	213	228	223	270	344	333
De 98 años	120	128	127	159	171	168	206	263
De 99 años	104	86	92	93	117	126	125	154
De 100 y más años	135	165	174	186	195	218	242	259

2. PROYECCIONES DE POBLACIÓN

2.3. PROYECCIONES DE POBLACIÓN. POBLACIÓN RESIDENTE A 1 DE ENERO SEGÚN EDAD Y AÑO. MUJERES. 2014-2029 (Conclusión)

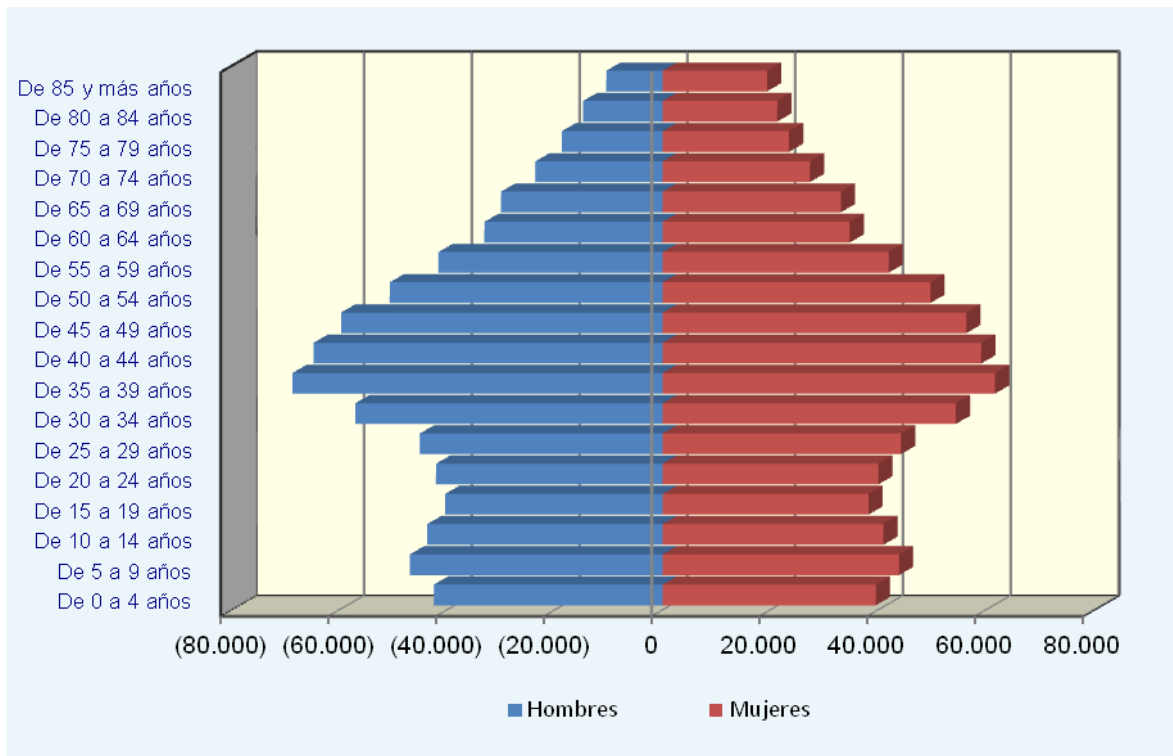
	Enero 2022	Enero 2023	Enero 2024	Enero 2025	Enero 2026	Enero 2027	Enero 2028	Enero 2029
De 51 años	11.224	11.236	11.556	11.456	11.854	11.853	11.958	11.802
De 52 años	11.146	11.185	11.198	11.516	11.420	11.816	11.816	11.922
De 53 años	11.110	11.105	11.144	11.159	11.475	11.382	11.776	11.778
De 54 años	11.178	11.068	11.064	11.102	11.119	11.434	11.344	11.736
De 55 años	10.960	11.137	11.027	11.023	11.062	11.080	11.393	11.306
De 56 años	10.553	10.919	11.095	10.985	10.982	11.021	11.041	11.352
De 57 años	10.647	10.513	10.878	11.054	10.944	10.942	10.981	11.003
De 58 años	9.983	10.607	10.474	10.839	11.014	10.905	10.903	10.942
De 59 años	9.269	9.949	10.569	10.437	10.801	10.976	10.867	10.866
De 60 años	9.294	9.239	9.916	10.532	10.402	10.764	10.939	10.830
De 61 años	9.244	9.265	9.212	9.886	10.499	10.369	10.730	10.905
De 62 años	8.971	9.217	9.237	9.186	9.857	10.466	10.338	10.697
De 63 años	8.819	8.945	9.189	9.209	9.160	9.828	10.435	10.307
De 64 años	8.457	8.792	8.918	9.161	9.180	9.133	9.798	10.401
De 65 años	7.486	8.429	8.763	8.888	9.130	9.149	9.104	9.766
De 66 años	7.368	7.458	8.397	8.729	8.854	9.095	9.114	9.071
De 67 años	6.916	7.335	7.426	8.360	8.692	8.816	9.056	9.075
De 68 años	6.948	6.880	7.297	7.389	8.318	8.648	8.772	9.011
De 69 años	6.832	6.905	6.839	7.254	7.346	8.271	8.600	8.724
De 70 años	6.620	6.782	6.857	6.792	7.204	7.298	8.217	8.545
De 71 años	6.368	6.566	6.729	6.804	6.742	7.151	7.245	8.160
De 72 años	6.307	6.306	6.504	6.667	6.744	6.683	7.091	7.186
De 73 años	6.660	6.240	6.239	6.438	6.602	6.680	6.622	7.027
De 74 años	6.057	6.579	6.166	6.166	6.366	6.530	6.610	6.554
De 75 años	5.832	5.970	6.491	6.086	6.086	6.287	6.452	6.534
De 76 años	6.106	5.739	5.875	6.395	5.999	5.999	6.202	6.366
De 77 años	5.400	6.001	5.640	5.773	6.292	5.905	5.905	6.109
De 78 años	4.956	5.292	5.887	5.532	5.663	6.179	5.802	5.804
De 79 años	4.304	4.846	5.175	5.763	5.415	5.545	6.058	5.691
De 80 años	4.156	4.193	4.726	5.048	5.628	5.288	5.417	5.926
De 81 años	5.361	4.033	4.072	4.595	4.910	5.480	5.150	5.278
De 82 años	3.140	5.181	3.898	3.940	4.452	4.758	5.317	4.998
De 83 años	4.174	3.017	4.985	3.751	3.797	4.295	4.593	5.140
De 84 años	3.825	3.982	2.882	4.769	3.590	3.639	4.123	4.412
De 85 años	3.783	3.622	3.773	2.735	4.534	3.415	3.467	3.934
De 86 años	3.456	3.550	3.404	3.549	2.577	4.280	3.226	3.281
De 87 años	3.181	3.207	3.301	3.170	3.309	2.408	4.006	3.022
De 88 años	2.979	2.918	2.948	3.039	2.925	3.057	2.229	3.716
De 89 años	2.571	2.695	2.645	2.679	2.768	2.669	2.793	2.042
De 90 años	2.125	2.289	2.405	2.367	2.403	2.488	2.405	2.521
De 91 años	1.975	1.861	2.010	2.118	2.089	2.127	2.208	2.139
De 92 años	1.491	1.696	1.604	1.737	1.836	1.816	1.854	1.929
De 93 años	1.245	1.258	1.436	1.363	1.479	1.568	1.556	1.594
De 94 años	906	1.029	1.044	1.195	1.139	1.240	1.319	1.313
De 95 años	739	736	840	856	983	940	1.027	1.096
De 96 años	535	591	591	677	693	799	768	841
De 97 años	394	420	466	469	539	554	641	619
De 98 años	256	305	326	364	368	425	439	510
De 99 años	198	193	232	250	280	285	331	344
De 100 y más años	292	347	384	438	491	551	599	667

Nota: Los cálculos se han realizado para la población residente.

Fuente: INE. Proyecciones de población a corto plazo.

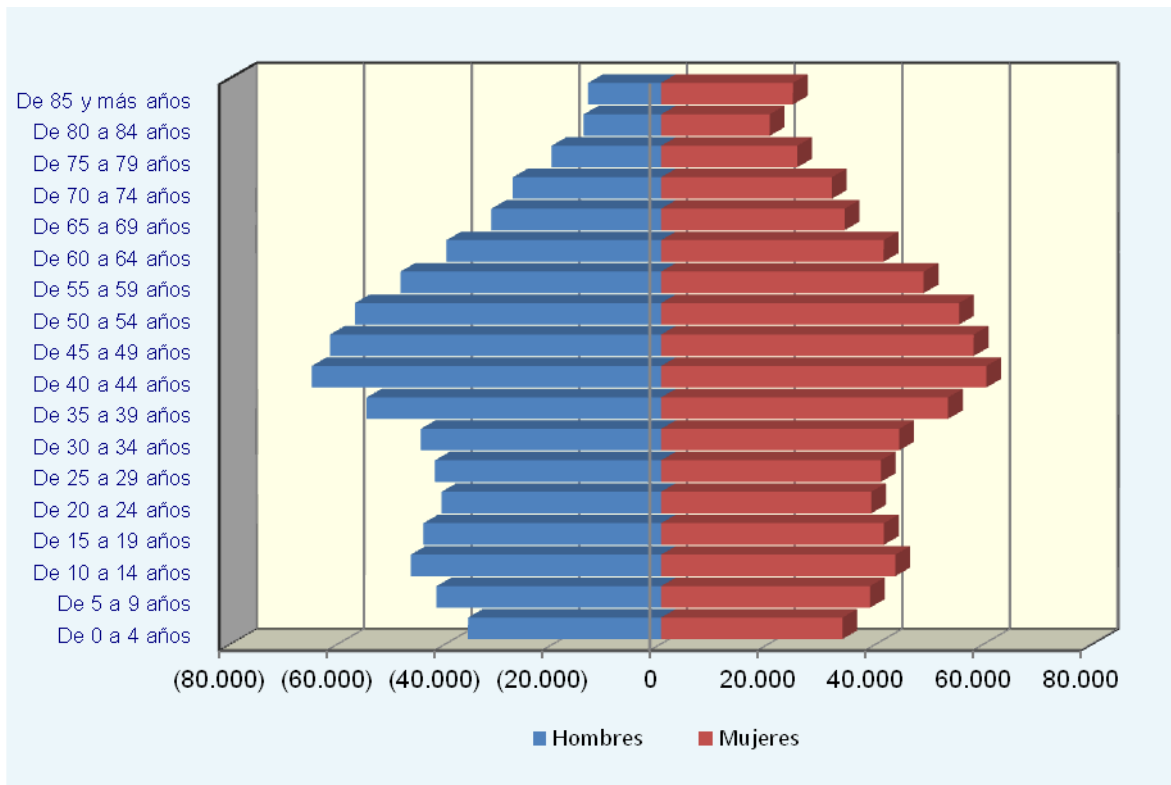
2. PROYECCIONES DE POBLACIÓN

2.4. PIRÁMIDE DE POBLACIÓN. 2015



2. PROYECCIONES DE POBLACIÓN

2.5. PIRÁMIDE DE POBLACIÓN. 2020



2. PROYECCIONES DE POBLACIÓN

2.6. PIRÁMIDE DE POBLACIÓN. 2025

